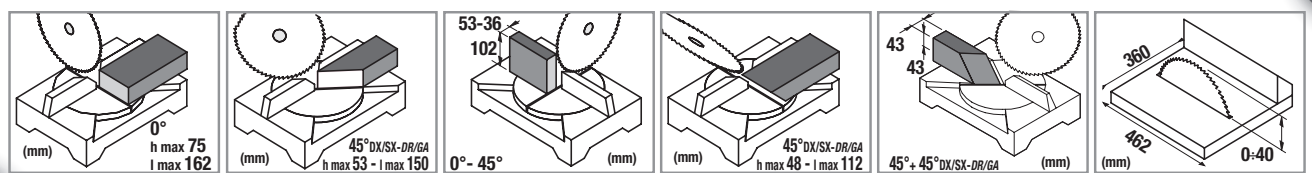


733



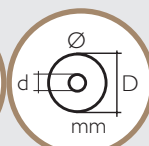
Dati tecnici Données techniques

Art. 733

Codice | Code 8.42.00.26



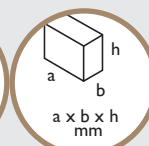
1300



D254 - d30



2850



530x535x390



17,5

Motore monofase 230 Volt - Hz 50 | Moteur monophasé 230 Volt - Hz 50

Caratteristiche tecniche

- Struttura in alluminio pressofuso.
- **Capacità di taglio 162 mm!**
- **Motore ad induzione 1300 Watt potente e silenzioso.**
- **Piano superiore completo di guida, con regolazione in altezza (360x462 mm).**
- Taglio inclinato regolabile da 0° a 45° sinistra.
- Taglio combinato 45° + 45° sinistra.
- Angolo di taglio regolabile da 0° a 47° destra e sinistra, con dispositivo di bloccaggio rapido a 0°- 22,5°- 45°.
- Guida taglio piano superiore a due posizioni: 0° e 45°.
- Predisposizione per impianto di aspirazione sul corpo macchina.
- Predisposta per il montaggio dei morsetti frontali.
- Funzione elettronica antiripristino di sicurezza.
- Tavola girevole e basi d'appoggio di dimensioni massime.

Dotazioni di serie

- Lama con inserti in Widia per la massima penetrazione nel materiale.
- Chiavi di corredo.
- Asta fermo barra per l'esecuzione di taglio in serie.
- Protezione supplementare e spingilegno.

Caractéristiques techniques

- Structure en aluminium moulé sous pression.
- **Capacité de coupe 162 mm!**
- **Moteur à induction 1300 Watt puissant et silencieux.**
- **Table supérieure réglable en hauteur équipée d'un guide (360x462 mm).**
- Coupe inclinée réglable de 0° à 45° gauche.
- Coupe combinée 45° + 45° gauche.
- Angle de coupe réglable de 0° à 47° droite et gauche avec dispositif de blocage semi-automatique pour 0°- 22,5°- 45°.
- Guide de coupe sur table supérieure à deux positions 0° e 45°.
- Pré équipée d'une sortie d'aspiration sur le corps de la machine.
- Pré équipée pour montage de presseurs universels.
- Fonction électronique antidémarrage de sécurité.
- Table pivotante et bases d'appui de grandes dimensions.

Equipements de série

- Lame avec dents en Widia pour une meilleure pénétration dans la matière.
- Trousseau de clés.
- Butée de mise à longueur réglable pour le travail en série.
- Protection supplémentaire et pousse bois.



- Angolo di taglio regolabile 0°- 45° destra e sinistra.
- Angle de coupe réglable 0°- 45° droite et gauche.



- Robusta base in alluminio pressofuso.
- Solide base en aluminium moulé sous pression.



- Motore ad induzione da 1300 Watt potente e silenzioso.
- Moteur à induction 1300 Watt puissant et silencieux.