

999 EVO



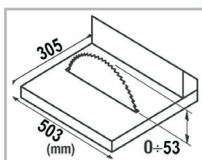
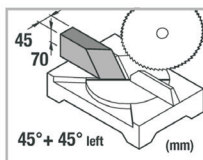
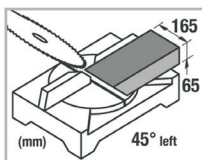
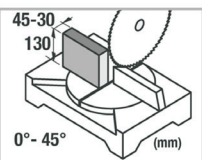
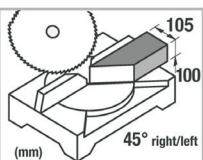
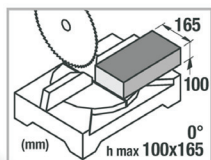
PATENTED



T.P.S.
Three Positions System



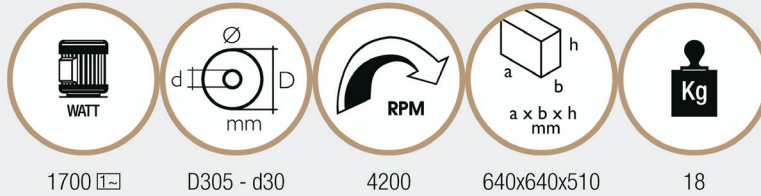
NEW!



Technical data Datos técnicos

Art. **999 EVO**

Codice | Código **8.43.60.43**



□ 230 Volt - Hz 50 single-phase motor - Motor monofásico 230 Volt - Hz 50

Technical features

- Great cutting capacity and performance: 165x100 mm at 0° 105x100 mm at 45°
- **Aluminium section upper table straightedge adjustable in two positions and with dual front and rear fixing system**
- Large upper working table (305x503 mm) with micrometric height adjustment and double rear and front guide
- **Powerful universal motor 1700 Watt with "Soft start" system**
- Electronic control of the anti-reset safety function
- Innovative design base with integrated release lever protection
- Adjustable left cutting angle from 0° to 50° left and 0° - 47° right, with quick locking device at 0° - 15° - 22.5° - 30° - 45°
- Adjustable compound left cutting angle from 0° to 45°
- Release lever with mechanical end-run limit
- Double mitre cut 45°+45° left
- Possibility to fit frontal clamps
- Possibility to use a D.300 mm blade

Standard fittings

- Chromed blade with Widia inserts and with sound dampening-slots
- **Piece support with sliding KIT (included)**
- Adjustable bar stop-rod for mass-produced cuts
- **New T.P.S. (three position system) handle (Patented)**
- Supplementary protection and wood pusher
- Vertical clamp

Características técnicas

- *Grandes prestaciones y gran capacidad de corte: 165x100 mm a 0° 105x100 mm a 45°*
- **Regla superior de perfil de aluminio con regulación en 2 posiciones y con sistema de fijación doble (delantera y trasera)**
- *Mesa de trabajo superior de grandes dimensiones (305x503 mm) con regulación micrométrica de la altura y doble guía delantera y trasera*
- **Motor universal 1700 W con arranque progresivo**
- *Control electrónico del sistema de seguridad anti arranque*
- *Base con diseño novedoso y protección integrada de la palanca para el desbloqueo*
- *Ángulo de corte regulable de 0° a 50° izquierda y regulable de 0° a 47° derecha, con dispositivo de bloqueo rápido a 0°-15°-22,5°-30°-45°*
- *Corte inclinado regulable de 0° a 45° izquierda*
- *Palanca de desbloqueo con fin de carrera*
- *Corte combinado 45° + 45° izquierda*
- *Adaptación para el montaje de mordazas frontales*
- *Posibilidad de utilización con disco D.300 mm*

Equipamiento de serie

- *Disco cromado con inserciones en Widia y con hendiduras silenciadoras*
- **Apoyo de la pieza con kit e deslizamiento incluido**
- *Varilla de sujeción de la barra para realizar cortes en serie*
- **Nueva empuñadura T.P.S. (three position system) patentada**
- *Protección adicional y accesorio para empujar la madera*
- *Mordaza vertical*



- Powerful universal motor 1700 Watt
- Potente motor universal 1700 Watt

NEW CUTTING SYSTEM ON UPPER TABLE

- New upper table in aluminium extrusion with lateral extension (OPTIONAL - see pag 94)
- Reversible upper straightedge with front and rear fastening
- Front and rear upper straightedge sliding guide

NUEVO SISTEMA DE CORTE SOBRE LA MESA DE TRABAJO

- Nueva mesa superior de trabajo de extrusión con extensión lateral (OPCIONAL - Ver página 94)
- Regla superior reversible con fijación delantera y trasera
- Guía de desliz para la regla delantera y trasera

