

# 10503D

PATENTED

↑ 90 mm ↓



← 305 mm →



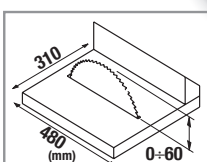
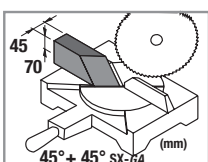
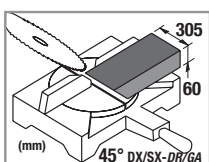
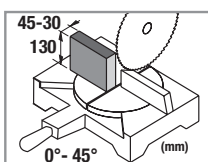
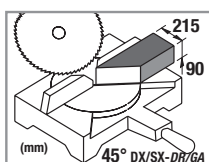
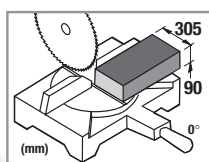
10



20



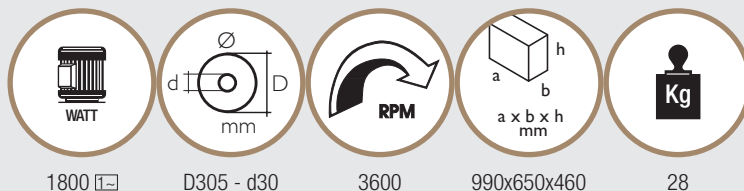
30



## Dati tecnici Données techniques

Art. 1050 3D

Codice | Code 8.43.50.23



SCARICA IL VIDEO  
TELECHARGE LE VIDEO

☑ Motore monofase 230 Volt - Hz 50 | Moteur monophasé 230 Volt - Hz 50

### Caratteristiche tecniche

**Tre funzioni combinate: Troncatrice con piano superiore, Troncatrice a scorrimento radiale, Sega circolare da banco.**

- Straordinarie capacità di taglio 305x90 mm.
- Taglio sul piano superiore massimo per la categoria 60 mm! (solo con protezione lama montata)
- Angoli di taglio 60° destra e 50° sinistra con blocco automatico 0° - 15° - 22,5° - 30° - 45°.
- Sistema brevettato di cambio funzione da troncatrice a sega circolare semplice e rapido.
- Puntatore Laser per la massima precisione di taglio.
- Inclinazione della testa 45° sx.
- Barre di scorrimento radiale di diametro 30 mm.
- Possibilità di bloccaggio dello scorrimento radiale.
- Potente motore universale 1800 watt con sistema Soft-start.
- Protezione termica di sicurezza.
- Guida di taglio sul piano superiore regolabile in due posizioni.
- Sistema antiribaltamento posteriore.

### Dotazioni di serie

- Lama con inserti in Widia per la massima penetrazione nel materiale.
- Estensioni laterali per tagli di grandi dimensioni.
- Morsetto verticale per il bloccaggio del pezzo.
- Protezione lama per tagli sul piano superiore.
- Chiavi di corredo e spingilegno.

### Caractéristiques techniques

**Trois fonctions combinées: Scie avec table supérieure, Scie à glissement radial, Scie circulaire de table.**

- Capacités de coupe extraordinaires 305x90 mm.
- Coupe sur la table supérieure maximum dans sa catégorie 60 mm! (Seulement avec protection lame montée)
- Angles de coupe 60° droite et 50° gauche avec blocage automatique 0° - 15° - 22,5° - 30° - 45°.
- Système breveté de change de fonction de scie à onglet bois à scie circulaire simple et rapide.
- Pointeur Laser pour une meilleure précision de coupe.
- Inclinaison de la tête 45° gauche.
- Barres de glissement radiale Ø 30 mm.
- Possibilité de blocage du glissement radiale.
- Puissant moteur universel 1800 watt avec système soft-start.
- Protection thermique de sécurité.
- Guide de coupe sur table supérieure réglable en deux positions.
- Système anti-basculément à l'arrière.

### Equipments de serie

Lame avec dents en Widia pour une meilleure pénétration dans le matériau.  
Extensions latérales pour la coupe des pièces de grandes dimensions.  
Presseur vertical pour le blocage de la pièce.

- Protection de la lame pour la coupe sur la table supérieure.
- Trousseau de clés et pousse bois.



- Sistema di cambio funzione da troncatrice a sega circolare (brevettato).
- Système de change de fonction de scie à onglet bois à scie circulaire (breveté).



- Angolo di taglio regolabile 0° - 60° destra e 0° - 50° sinistra.
- Angle de coupe réglable, 0° - 60° droite et 0° - 50° gauche.



- Sega circolare sul piano superiore con altezza di taglio 60 mm (solo con protezione lama montata).
- Scie circulaire sur la table supérieure avec hauteur de coupe 60 mm (seulement avec protection lame monté).